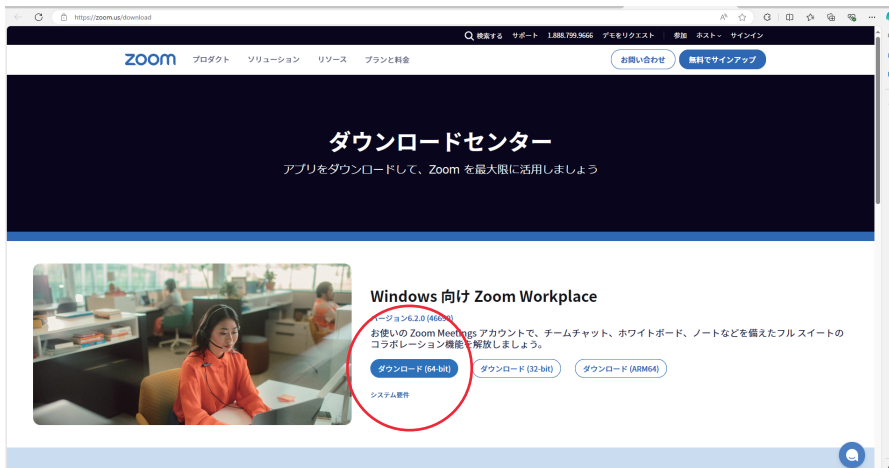


●オンライン（Zoom ウェビナー）での参加方法

1. Zoom を視聴できる準備をお願いします。

Zoom を初めて利用される方は、以下の URL から事前にダウンロードをお願いします。

<https://zoom.us/download>



PC の場合

1-1 ダウンロードされた zoominstaller.exe の「ファイルを開く」をクリックするとインストールが完了します。

1-2 完了すると「ミーティングに参加」と「サインイン」のボタンが表示されます。サインインはミーティングを主催するときに使用しますが、**セミナーに参加するだけなら、サインインする必要はありません。**

1-3 以上で zoom のインストールは完了です。


それと同時に、デスクトップに zoom のアイコンが表示されます。

スマートフォン、タブレットの場合

① iPhone, iPad の場合

①-1 URL をクリックすると「App Store で開きますか？」と聞かれますので、「開く」を選択してください。

①-2 アプリが開きましたら「入手」をタップし、ダウンロードしてください。




ホーム画面に zoom のアイコンが追加されていれば完了です。

※Zoom と検索すると複数の類似アプリがありますが、「Zoom Workplace」をダウンロードしてください。

② Android の場合

②-1 URL をクリックし、Google Play を開いてください。

②-2 アプリが開きましたら「インストール」をタップし、ダウンロードしてください。



ホーム画面に zoom のアイコンが追加されていれば完了です。

※Zoom と検索すると複数の類似アプリがありますが、「Zoom Workplace」をダウンロードしてください。

③インストール後、アプリを立ち上げると、PC 版と同じように「ミーティングに参加」「サインアップ」「サインイン」と表示されます。「サインアップ」「サインイン」はミーティングを主催するときに必要ですが、**セミナーに参加するだけなら、サインインする必要はありません。**

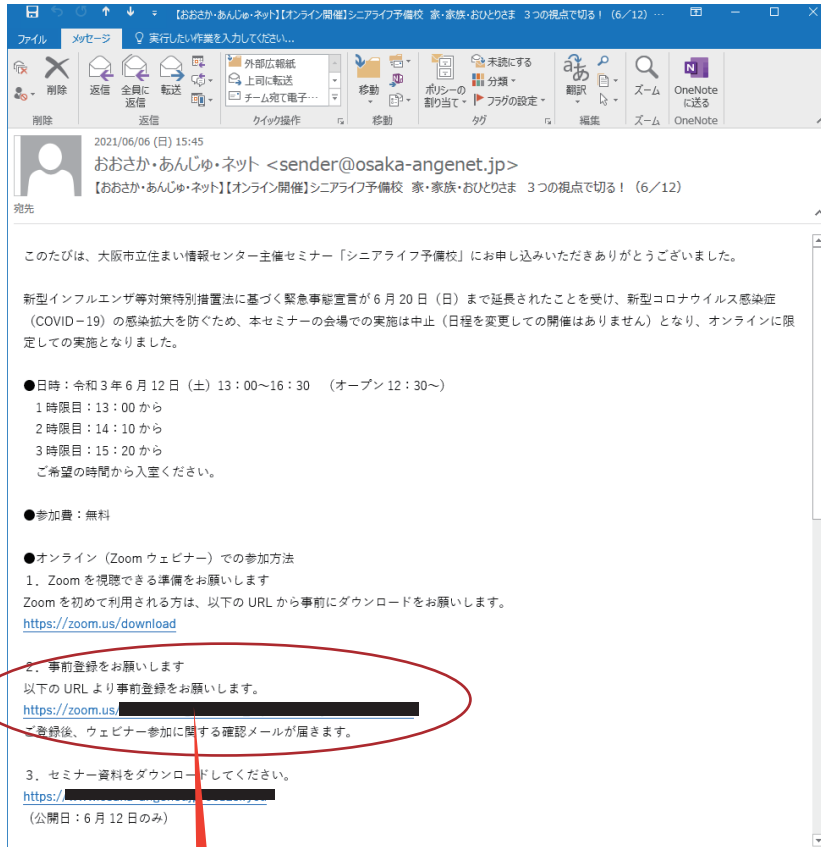


2. 事前登録をお願いします。

2-1 セミナーの開催1週間前になりましたら、

【sender@osaka-angenet.jp】よりご案内メールを送信します。

メール本文の「2 事前登録をお願いします」に表記された URL をクリックしてください。



ウェビナー登録

[f](#) [t](#) [in](#) [✉](#)

トピック **タミー「大阪市立住まい情報センターセミナー」**

説明 **タミーです。**

時刻 **2021年6月6日 04:00 PM 大阪、札幌、東京**

* 必須情報

名* 姓*

メールアドレス* メールアドレスを再入力*

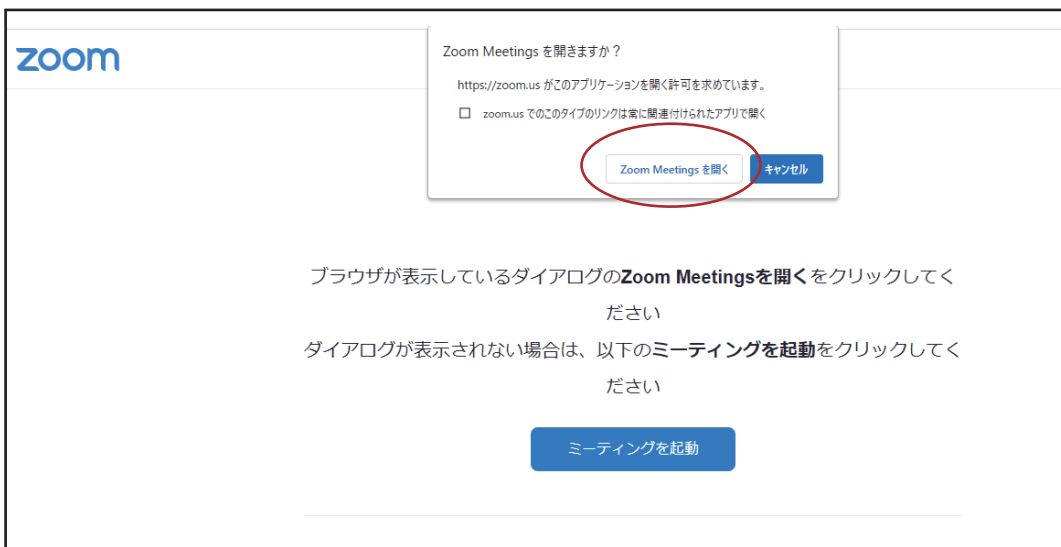
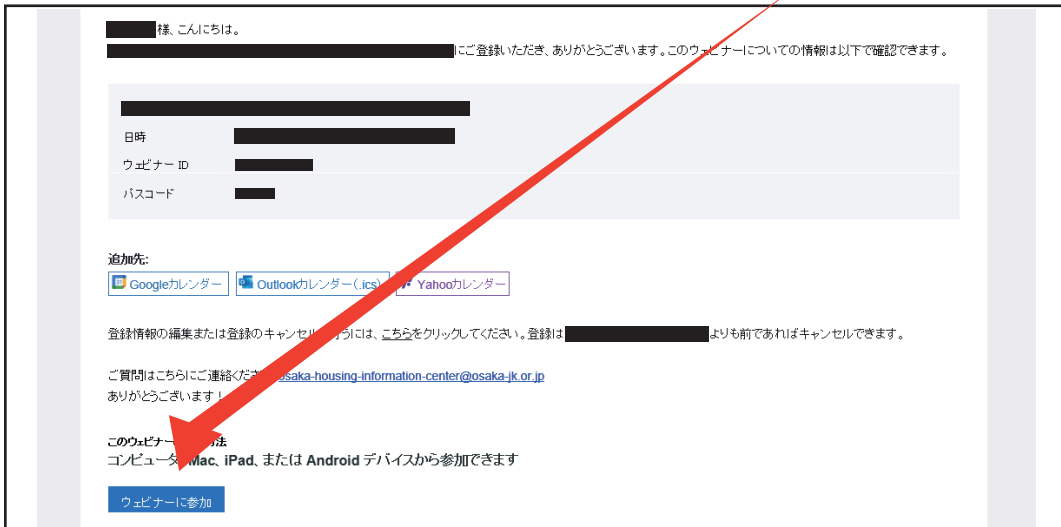
Information you provide when registering will be shared with the account owner and host and can be used and shared by them in accordance with their Terms and Privacy Policy.

2-2 ウェビナー登録用の画面が開きます。

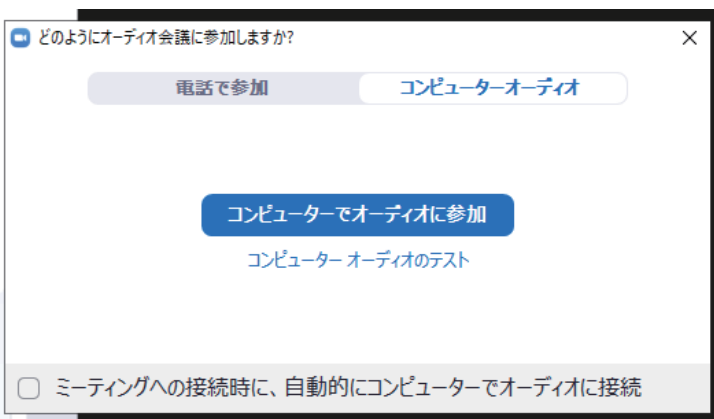
名、姓、メールアドレスを入力し、登録ボタンを押してください。

3. 当日の参加について

3-1 事前登録が完了すれば【no-reply@zoom.us】から確認メールが届きます。
セミナー開始時刻になりましたら、[ウェビナーに参加](#)を押してください。



クリックすると「このサイトは、Zoom Meeting を開こうとしています」という画面が出てきますので、「開く」をクリックしてください。



コンピューターでオーディオに参加を選択して、お待ちください。