

無料

DIYワークショップ

住まいの メンテナンスDIY

金物のメンテナンス方法を講義で学び、
DIY 体験を通して、道具の使い方から実際に体験してみましよう。

と き：令和6年9月 **21**日(土)
13:30～16:30 (受付 13:00～)

ところ：大阪市立住まい情報センター3階ホール
大阪市北区天神橋 6-4-20 (Osaka Metro 谷町線、堺筋線、阪急電鉄「天神橋筋六丁目」駅3号出口直結)


講師：妹尾 和江 (JSHI ホームインスペクター)
増谷 年彦 (JSHI ホームインスペクター)

定員：30名 (申込多数の場合は抽選)

参加費：無料

持ち物：軍手、汚れてもいい服装で

参加申し込みは
こちらから



当日の流れ

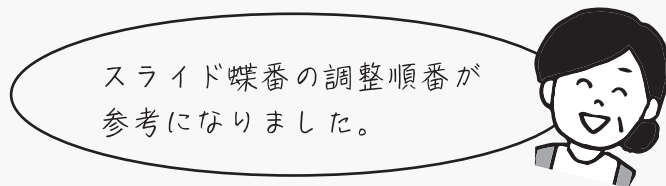
- 講義
家具金物のメンテナンスについてのお話
- DIY 体験
クロス貼り
スライド蝶番



過去開催時の参加者の声



道具の使い方について、
非常に参考になりました。



スライド蝶番の調整順番が
参考になりました。

※申込方法は裏面をご覧ください

お問い合わせ：
大阪市立住まい情報センター
〒530-0041 大阪市北区天神橋 6-4-20
TEL.06-6242-1160

(開館時間) 平日・土曜 9:00～19:00
日曜・祝日 10:00～17:00
(休館日) 火曜日(祝日の場合は翌日)、
祝日の翌日(日曜日、月曜日の場合を除く)、年末年始

申込方法

●参加希望の方は

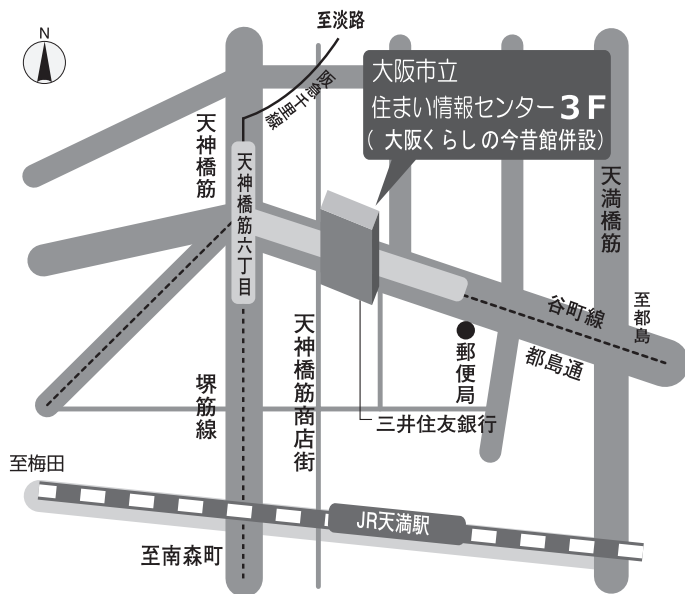
下の申込用紙に、氏名・年齢・郵便番号・住所・電話番号を記入し、ファックスか郵便でお申し込みください。定員を超過した場合は抽選します。【申込締切：9/7(土)】定員に満たない場合は、引き続き受け付けます。締め切り後、抽選し当落をご連絡します。(郵送・FAXでお申し込みの方ははがきで、ウェブサイトからお申し込みの方はご登録いただいたメールアドレス宛にご連絡します。)

ウェブサイトからもお申し込みいただけます。

「おおさか・あんじゅ・ネット」<https://www.osaka-angenet.jp/>

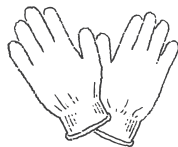
※当日キャンセルはご遠慮願います。資料の準備がありますので、ご都合で参加できない場合は早めにご連絡ください。
※午前8時45分時点で「暴風警報」が発令されている場合は中止とさせていただきますが、セミナー開始3時間前までに「暴風警報」が解除された場合は、セミナーを開催します。その他、やむを得ない状況によりセミナーを中止する場合がございます。その場合は、住まい情報センターのホームページ等でお知らせします。
※手話通訳をご希望の方はセミナー開催2週間前までにお問い合わせください。
※お申し込み時にご記入いただいた個人情報は、主催者が適切に管理し、当セミナーに関する連絡、統計データおよびイベント保険への加入にのみ使用します。
※当日は、写真や動画の撮影・録音等をご遠慮願います。

会場位置図



■Osaka Metro谷町線、堺筋線、阪急電鉄「天神橋筋六丁目」駅3号出口をご利用ください。

■JR環状線「天満」駅からは北へ約650mです。



お申込先

〒530-8582(住所不要)

大阪市立住まい情報センター4階住情報プラザ

「住まいのメンテナンスDIY 9/21」係

TEL.06-6242-1160

FAX.06-6354-8601

切り取り線

FAX : 06-6354-8601

「住まいのメンテナンスDIY(9/21)」

申込用紙(9/7締切)

ふりがな 氏名		年齢 歳
住所	〒	
電話番号	()	

※はがきで申し込まれる方は、この用紙をはがきに貼ってご利用ください

空き家・耐震・整理収納・老後の住まいなど
いろいろな講座があります！

出前講座

住まいや暮らしの学習を目的とした大阪市内に在住または
在勤している10人以上のグループでお申し込み頂けます。
詳しくは、[おおさか・あんじゅ・ネット](https://www.osaka-angenet.jp/)をご覧ください。

